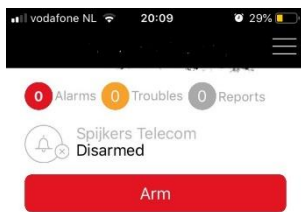
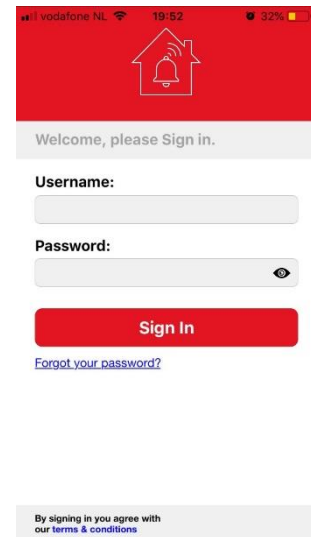


## VERKORTE HANDLEIDING MINIAIR APP



Download de app in de App store voor IOS "My Home Alarm"  
Download de app in de Playstore voor Android "My Home Alarm"

Open de App en login met de gegevens die u per mail van ons hebt ontvangen.

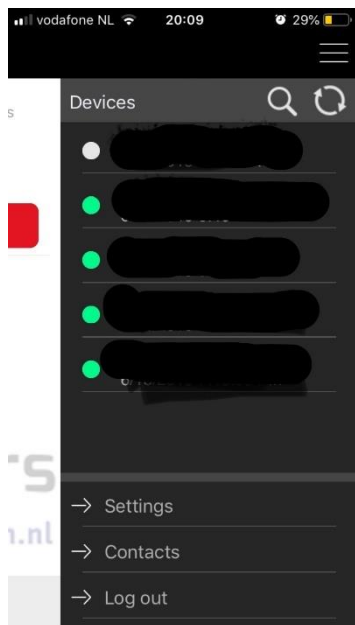


Enmaals ingelogd krijgt u dit scherm te zien, afhankelijk van het type abonnement kunt u het alarm bedienen via de app of u krijgt alleen de alarmmeldingen binnen. Indien u het laatste heeft zal het rode icoontje "ARM" en "STATUS" onderin niet zichtbaar zijn.

Heeft u wel het rode icoontje "ARM" dan kunt u door hierop te klikken het alarm inschakelen. De app zal vragen om een pincode, deze heeft u aan de monteur tijdens installatie gegeven. Deze pincode heeft u ook per mail ontvangen samen met de andere login gegevens.



## VERKORTE HANDLEIDING MINIAIR APP



Indien u meerdere systemen heeft kunt u via de drie streepjes rechts boven in het juiste systeem kiezen waarvoor u het alarm wil bedienen. Door op het betreffende systeem te klikken krijgt u het juiste systeem in u app te zien. De bolletjes geven de status van het systeem aan.

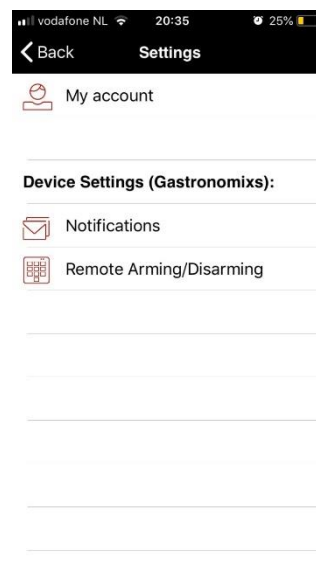
- Wit betekend systeem niet verbonden
- Groen betekend systeem verbonden

Boven in de zwarte balk staat altijd welk systeem actief is.

Door op "Settings" onderin het scherm te klikken kunt u meerdere instellingen instellen.

### "My account"

Hier kunt u uw Gebruikersnaam en Wachtwoord eventueel wijzigen. **LET OP** als dit gewijzigd word kunnen wij u op afstand niet meer ondersteunen.



### "Notificaties"

Hier kunt u instellen welke meldingen u van het systeem wilt ontvangen. Door op het blauwe + icoontje rechts boven in te klikken krijgt u de volgende opties;

- Kies "Push Notifications" om push meldingen in de app binnen te krijgen.
- Kies "Email Notifications" om Email meldingen in de mail binnen te krijgen.

Indien er al "Push Notifications" zijn aangemaakt door onze monteur dan staat die in de lijst, door erop te klikken kunt u deze wijzigen.

Door op "BACK" links boven in het scherm te klikken gaat u altijd terug naar het vorige scherm.

**Voor ondersteuning kunt u op werkdagen tussen 8.00uur – 17.00uur contact met onze support afdeling opnemen onder telefoonnummer 013-5221122 optie 1.**